

HEY'DI PRODUKTDATABLAD

FOR FLERE PRODUKTER OG PRODUKTDOKUMENTASJON SE WWW.HEYDI.NO



STÅLNETT

Beste løsning for oppbygging av varmegulv. Gips- eller andre brannhemmende plater er helt overflødige, brannskille på 5 mm dannes av avrettingsmassen. Enkel og rask montering.

Beskrivelse

Hey'di Stålnett er fremstilt av forstrekke ståltråder, 2,5 mm tykke, som gir nettet en stabil slett form, og derved enkelt å arbeide med. Formatet er 117 x 77 cm med et rutenett på 6,7 cm.

Bruksområder

Hey'di Stålnett er spesielt godt egnet i kombinasjon med Hey'di avrettingsmasser for både å avstive og forsterke gulvkonstruksjon med bjelkeavstand c/c 60. Hey'di Stålnett danner også et skille mellom elektriske varmekalber og brennbart underlag ved at kablene festes til nettets øverste tråd, og derved blir liggende 5 mm over det brennbare underlag.


Hey'di Stålnett kan også benyttes på ikke brennbare underlag der overflaten er av en slik beskaffenhet at det er problematisk å oppnå god heft med avrettingsmasser.

Bruksmåte

Hey'di Stålnett legges ut og festes mekanisk til underlaget. Til spon- og fiberplater benyttes kamspiker, stifter eller skruer med ca. 30 cm innenbyrdes avstand. Der Hey'di Stålnett skal jordes skjøtes nettene med metallhylser som klemmes sammen rundt trådene. Ved utlegging på betong for å sikre at sparkellaget ikke løsner fra underlaget skal nettet festes med egnet mekanisk festeteknikk, boring og plugging eller annet.

Pakning

Lukket stålnett selges i stk.
Åpent stålnett selges kun i pall à 100 stk.



PRODUKTKODER

Hey'di varenr:

Lukket:..... 2601
Åpent: 2602

GTIN nr:

Lukket:..... 7054150026017
Åpent: 7054150026024

Nobb nr:

Lukket:..... 56144321
Åpent: 56144336

Arbeidshygiene forhold/Vernetiltak

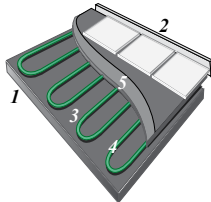
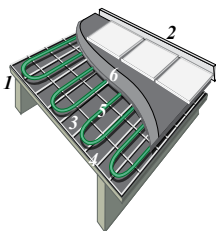
Produktet er ikke vurdert merkepliktig.

Revisjonsdato: 11.10.19

OPPBYGGING AV HEY'DI VARMEGULV

1. 22 mm spon- eller finerplater på bjelkelag.

- Hey'di Mykfuge selvklebende remse monteres langs veggene og rundt oppstikk.
- Hey'di Spesialprimer ufortynnet
- Hey'di stålnett legges ut med 5 cm overlapp og festes til underlaget med kramper eller spiker, ca. 30 cm mellom festepunktene. Alternativt kan nettene legges kant i kant og sammenkobles med metallhylser for god jordkontakt.
- Varmekabler festes til stålnettets øverste tråd med egnet bånd.
- Hey'di Rett på Gulvet legges ut i min. 2 cm tykkelse.



1. Sementbasert underlag av betong, puss, sparkel, terrazzo, keramiske fliser m.m.

- Hey'di Mykfuge selvklebende remse monteres langs veggene og rundt oppstikk.
- Sugende underlag som betong og puss primes med Hey'di KZ tynnet med vann i forholdet 1 :

2, ikke sugende underlag som keramiske fliser primes med ufortynnet Hey'di Spesialprimer. Ved sparkling på underlag som gir dårlig vedheft, f.eks. asfaltlim fra tidligere belegg m.m. festes Hey'di Stålnett med egnet mekanisk feste (skruer/plugger) til underlaget med max. 30 cm avstand.

- Varmekabler legges ut og festes til underlaget med smeltelim. Er det benyttet Hey'di Stålnett festes kablene som ved brennbare underlag.
- Hey'di Rett på Gulvet legges ut med min 5 mm overdekning av kabler dersom det skal benyttes keramiske fliser, min. 10 mm overdekning ved andre overflatebelegg.